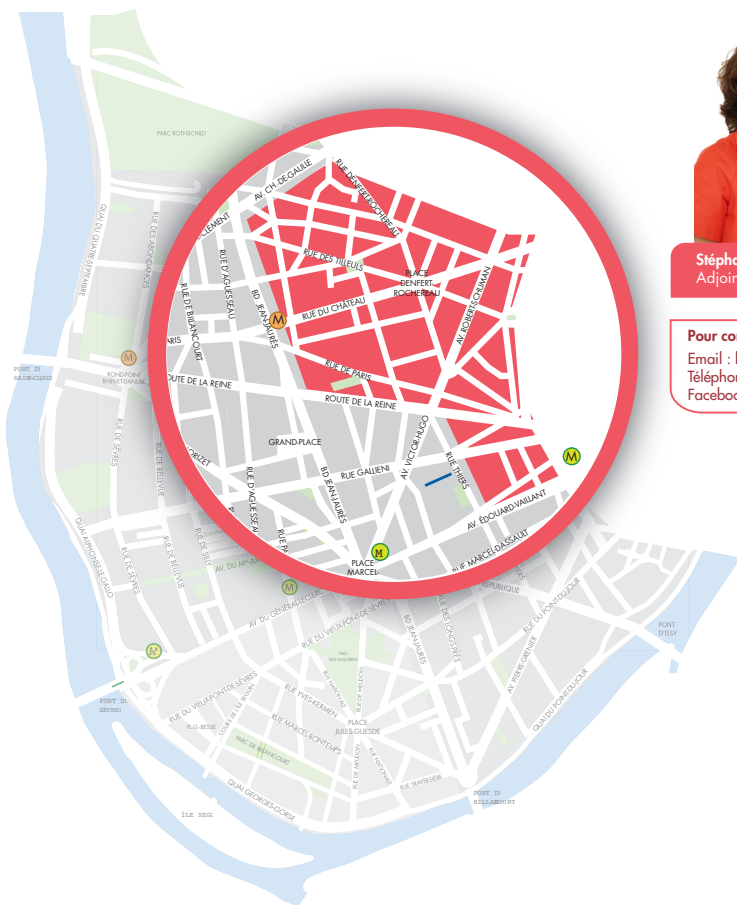


Quartier 6

Les Princes – Marmottan



Stéphanie Molton
Adjointe au maire



Laurence Dicko
Conseillère municipale

Pour contacter vos élus de quartier :

Email : lesprinces.marmottan@mairie-boulogne-billancourt.fr
Téléphone : 01 55 18 56 96
Facebook : Les Princes-Marmottan



Pierre-Christophe Baguet
Maire de Boulogne-Billancourt
Président de Grand Paris Seine Ouest

Les élus à votre rencontre

Venez rencontrer les adjoints au maire et conseillers municipaux de Boulogne-Billancourt lors des permanences mobiles organisées :

En semaine (de 9h à 12h)

- Les mardis et vendredis sur le marché Escudier
- Les mercredis sur le marché Billancourt

Le 1^{er} week-end du mois (de 9h à 13h)

- Les samedis sur le marché Billancourt
- Les dimanches sur le marché Escudier

Vos conseillers de quartier



Christian BOERINGER



Ronald CARRIE



Jean-Guillaume
CASSAYRE



Sophie CHAMBON



Isabelle CORTIER



Juliette COUDRAY



Fabienne DE JAMES




Joseph DE LA RUEE



Lucile DE NANTEUIL



Solène
DESVAUX DE MARIGNY





Christine DUCOUP



Claude GODICHEAU



Michelle HERVE



Pierre JACQUET



Nathan JALALEDDINE



Amandine LANCELEUR



Anne LEMOINE



Stéphane PATUREL



Pierre PFISTER



Claire PIERAGGI



Stéphane PIERON



Louis POMMAREL



Michel SAINT-JEANNET



Wakim SMAHI



Sophie TAKENOUTI



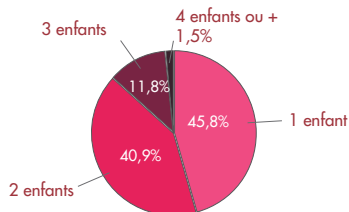
Delphine TOULLIOU

VOTRE QUARTIER EN CHIFFRES*

Population du quartier

- Nombre d'habitants : **19 514**
- Population totale de Boulogne-Billancourt : **120 911**

Part des familles selon le nombre d'enfants



Nombre de commerces : 228

Typologie des commerces :



21% de commerces de bouche et de proximité (boulangeries-pâtisseries, boucheries, librairies-papeteries-presse, pharmacies, primeurs, cavistes, teintureries-blanchisseries, cordonneries, merceries, retoucheries, alimentations générales et surfaces alimentaires)

26% d'établissements de restauration (rapide, traditionnelle, sur place ou à emporter)

31% de divers services (agence immobilière, d'intérim, de voyage, cabinet d'assurance, opticien, concession et réparation auto moto, contrôle technique, informatique et bureautique)

11% de commerces dédiés à la santé/beauté/bien-être

6% d'artisans (horloger, serrurier, plombier, électricien) et matériaux de construction, peinture, revêtement de murs et sols, cuisines

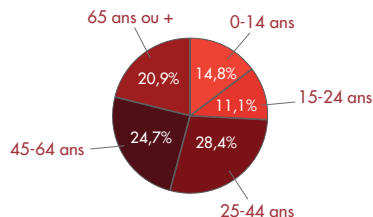
3% de prêt à porter et équipements du foyer (spécialiste literie, ustensiles ménagers)

2% de commerces dédiés au domaine de la culture (galeries d'art, ateliers de peinture)

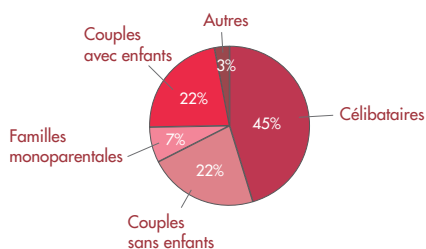
Vos outils au quotidien :

- **bb** L'application **92100** pour accéder facilement à toutes les ressources de la ville.
- L'application **SONET** pour signaler toute anomalie sur l'espace public.
- **asselib** L'application **Assolib** pour découvrir les activités proposées par les associations boulonnaises.
- **Le site Jeparticipe.boulognebillancourt.com** pour participer à de nombreuses consultations en ligne.

Répartition par tranche d'âge



Composition des foyers



Vous avez emménagé à Boulogne-Billancourt récemment ?

Inscrivez-vous sur jeparticipe.boulognebillancourt.com pour être invité à la prochaine cérémonie d'Accueil des Nouveaux Boulonnais.